Diciembre 2023



Clot Fan Club

# BOLETÍN FAN CLOT

Ajuntament d'Elx

Aigües d'Elx

red panamu EL CLOT DE GALVANY

PAISAJE NATURAL MUNICIPAL CLOT DE GALVANY ELCHE

## ÍNDICE DE CONTENIDOS


| | | |
|---|---|---|
| 1. | NIVELES DE AGUA EN LAS CHARCAS | 3 |
| 2. | SEGUIMIENTO BIOLÓGICO | 4 |
| 3. | VISITAS Y ACTIVIDADES ESPECIALES | 9 |
| 4. | TAREAS DE MANTENIMIENTO | 11 |

# BOLETÍN FAN CLOT

## 1.NIVELES DE AGUA EN LAS CHARCAS

| SECTOR | CHARCA | Nivel |
|---|---|---|
| FONDET DE LA SENIETA | | Nulo |
| BALSARES | | Alto |
| TORRE BRISSÓ | | Medio |
| CLOT DE GALVANY | Norte | Medio |
| | Sur | Medio |
| | Central | Medio |
| CHARCAS ARTIFICIALES | Carabassí | Alto |
| | Anátidas | Alto |
| | Fartet | Alto |

## OBSERVACIONES

Durante el mes de Diciembre, en el Clot de Galvany hemos registrado 1,2 l/m2 en precipitaciones, para hacer un total de 229,60 l/m2 en todo el año. Con estos datos podemos hablar de un año seco en cuanto a precipitaciones, o muy seco, con cifras de ambientes áridos y desérticos. A pesar de ello, las charcas naturales, se mantienen en un nivel medio, excepto el fondet de la Senieta que sigue nulo como el resto de año. Las charcas artificiales se mantienen estables debido a los continuos aportes de agua por parte de la EDAR de Arenales del Sol.

## 2. SEGUIMIENTO BIOLÓGICO

### AVES

### CENSO RAM

| CENSO COORDINADO RAM | |
|---|---|
| **ESPECIE** | **TOTAL** |
| Alcatraz atlántico | 6 |
| Cormorán moñudo | 7 |
| Garceta común | 1 |
| Vuelvepiedras común | 9 |
| Gaviota de audouin | 5 |
| Gaviota patiamarilla | 8 |
| Gaviota *(Larus sp)* | 10 |
| Charrán patinegro | 9 |
| **Total** | **55** |

### CENSO MENSUAL LITORAL

| CENSO COORDINADO LITORAL | |
|---|---|
| **Especie** | **TOTAL** |
| Gaviota patiamarilla | 54 |
| Chorlitejo patinegro | 3 |
| Cormorán grande | 6 |
| Colimbo grande | 1 |
| Correlimos tridáctilo | 3 |
| Gaviota de Audouin | 3 |
| Chorlito dorado europeo | 180 |
| Charrán patinegro | 2 |
| Gaviota (*Larus sp*) | 4 |
| Vuelvepiedras común | 2 |

## MÁXIMOS DESTACADOS DE AVES DEL MES

| | | | |
|---|---|---|---|
| Agachadiza común | 2 | Flamenco común | 3 |
| Aguilucho lagunero occidental | 4 | Focha común | 345 |
| Ánade azulón | 35 | Focha moruna | 1 |
| Ánade friso | 17 | Gallineta común | 14 |
| Andarríos chico | 8 | Garceta común | 2 |
| Archibebe común | 1 | Garcilla bueyera | 2 |
| Avetorillo común | 1 | Garza real | 7 |
| Calamón común | 2 | Malvasía cabeciblanca | 8 |
| Cerceta común | 51 | Martín pescador común | 5 |
| Cerceta pardilla | 3 | Martinete común | 1 |
| Charrán patinegro | 9 | Pato colorado | 26 |
| Chorlitejo patinegro | 3 | Porrón europeo | 41 |
| Chorlito dorado europeo | 180 | Porrón pardo | 4 |
| Cigüeñuela común | 1 | Rascón europeo | 2 |
| Cormorán grande | 150 | Somormujo lavanco | 1 |
| Cormorán moñudo | 7 | Vuelvepiedras común | 9 |
| Correlimos tridáctilo | 3 | Zampullín común | 54 |
| Cuchara común | 236 | Zampullín cuellinegro | 4 |

## OBSERVACIONES RESTO DE FAUNA

| Anfibios, reptiles, mamíferos e invertebrados observados este mes |
|---|
| Culebra Viperina |
| Rana común |
| Culebra de herradura |
| Lirón careto |
| Ardilla roja |
| Jabalí |
| Conejo |
| Zorro |
| Mariposa Almirante rojo (*Vanessa atalanta*) |
| Abejorro carpintero (*Xylocopa sp*) |
| Abejorro (*Bombus lucorum*) |
| Picudo rojo (*Rhynchophorus ferrugineus*) |



Abejorro (*Bombus lucorum*)

Abejorro carpintero (*Xylocopa sp*)

Pito ibérico (*Picus sharpei*)

El pito ibérico es el más común de los pájaros carpinteros. De un llamativo color verde. Su hábitat en el Clot son las antiguas terrazas de cultivo y las lomas y sus nidos los elabora en los troncos de algarrobos, e incluso de palmeras. Se alimenta de invertebrados, principalmente larvas y adultos de hormigas, que captura sobre la corteza de los árboles o en el suelo. Es capaz de extraer larvas ocultas hasta a 10 cms. de profundidad en las galerías de la madera con su larga lengua pegajosa, sin embargo la extracción de insectos xilófagos se limita a maderas débiles ya que no cuenta con un pico tan fuerte como el de otros pícidos.

Para su reproducción perforan un profundo nido en un árbol de madera podrida o blanda. Esto lo practican ambos sexos, pero principalmente el macho, durante 15-30 días. La incubación la realizan ambos sexos durante unos 20 días. Por último, tras 27 días, los pollos abandonan el nido.

## OBSERVACIONES FLORA

El Espejo de Venus (*Ophrys speculum*) es un geófito tuberoso, es decir, una planta que pasa su época desfavorable para el crecimiento en forma de tubérculo subterráneo. Aunque florece en marzo, sus hojas pueden comenzar a brotar en el mes de diciembre. Tiene tallos herbáceos de hasta 25 cms. de alto y hojas principalmente basales, en número de 2 a 5, oval-lanceoladas. Presenta pocas flores, con sépalos verdes, el superior curvado, pétalos pequeños vellosos y el labelo o pétalo central con mácula azul metálico, delimitada por franja amarilla y delimitada por pelos largos pardo rojizos que bordean todo el margen. Sus hábitats son herbazales y pastizales, de terrenos abiertos o a media sombra. En el Clot se presenta en escaso número, tanto esta especie de orquídea como alguna otra especie: *O. Tenthredinifera y O. fusca,* además de alguna otra más escasa. Este género de orquídeas son las reinas del engaño sexual, es decir, sus flores imitan a las hembras de algunas especies determinadas de abejas. De este modo, atraen a los machos que se zambullen en la flor y así tiene lugar una pseudocópula, pues el insecto se lleva en el abdomen granos de polen para fecundar a la flor femenina. Es una especie incluida en el Anexo II del Convenio CITES.

## 3. VISITAS Y ACTIVIDADES ESPECIALES

| VISITAS RECIBIDAS | | |
|---|---|---|
| **Centro** | **Actividad** | **Participantes** |
| CEIP Voramar | Ruta guiada | 50 |
| IES Monserrat Roig | Ruta guiada | 30 |
| CEIP Voramar | Ruta guiada | 80 |
| CEIP Jaime Balmes | Ruta independiente | 50 |
| Particulares | Navidad en el Clot | 29 |
| IES Misteri D'Elx | Ruta guiada y recogida de residuos | 50 |
| Particulares | Ruta guiada | 11 |
| Cuartel militar Rabasa | Ruta independiente | 100 |

## 4. TAREAS DE MANTENIMIENTO

De entre todas las tareas de mantenimiento realizadas durante el mes destacamos:

- Limpieza de bunkers y merendero.
- Mantenimiento y reparación de grifos, cisternas en baños del merendero.
- Desemboce de bombas en baños del merendero.
- Limpieza y mantenimiento del vivero.
- Desbroce del camino del saladar.
- Desbroce de inicio de ruta hasta el mirador de la charca de anátidas.
- Recogida y montaje de la exposición del PhotoClot en el aula de la naturaleza del Clot de Galvany.
- Riego y mantenimiento del jardín del aula.
- Desbroce del camino entre charcas artificiales.
- Reparación del vallado cinegético en el área de las dunas del Altet.



Los humedales
5ª EDICIÓN CONCURSO DE FOTOGRAFÍA
INVIERNO EN EL CLOT
PRIMER PREMIO
CLOT DE GALVANY
Los humedales, primera defensa contra el cambio climático
PARAIGE NATURAL MUNICIPAL
CLOT DE GALVANY